



**Základní škola a Mateřská škola Dobrá Voda u Českých Budějovic,  
Na Vyhlídce 6, 373 16 Dobrá Voda u Českých Budějovic**



**INVESTICE DO ROZVOJE VZDĚLÁVÁNÍ**

## **EU PENÍZE ŠKOLÁM**

**Zlepšení podmínek pro vzdělávání na základních školách Operačního programu  
Vzdělávání pro konkurenceschopnost**

Číslo a název klíčové aktivity:	II/2 Inovace a zkvalitnění výuky směřující k rozvoji výuky cizích jazyků
Číslo DUM:	VY_22_INOVACE_AJ.5.18
Jméno autora:	Hana Koudelková
Datum (období) vytvoření DUM:	22. 2. 2013
Ročník:	5.
Vzdělávací oblast:	Jazyk a jazyková komunikace
Vzdělávací obor:	Anglický jazyk
Klíčová slova:	Dům, byt.
Anotace:	Žáci pomocí nabídky slov překládají slova týkající se domu, bytu, jeho zařízení. Slova, která mají osvojená, doplňují do obrázku domečku a obrázků mohou dokreslit. Kreslí a popisují vybavení obývacího pokoje a jídelny.
Druh učebního materiálu:	Pracovní list
Očekávaný výstup:	Žáci mají osvojeny základní názvy místností a zařízení domu.

Autorem materiálu a všech jeho částí, není-li uvedeno jinak, je Mgr. Hana Koudelková.  
Materiál vznikl v OP Vzdělávání pro konkurenceschopnost – projekt EU peníze školám.

## Vocabulary 3.

### house, flat

armchair	chair	cupboard	desk
mirror	picture	table	sofa
bookcase	clock	bed	bedroom
box	dining room	door	flat
floor	flower	garden	hall
house	kitchen	lamp	living room
phone	bathroom	television/TV	
computer			

Přelož:

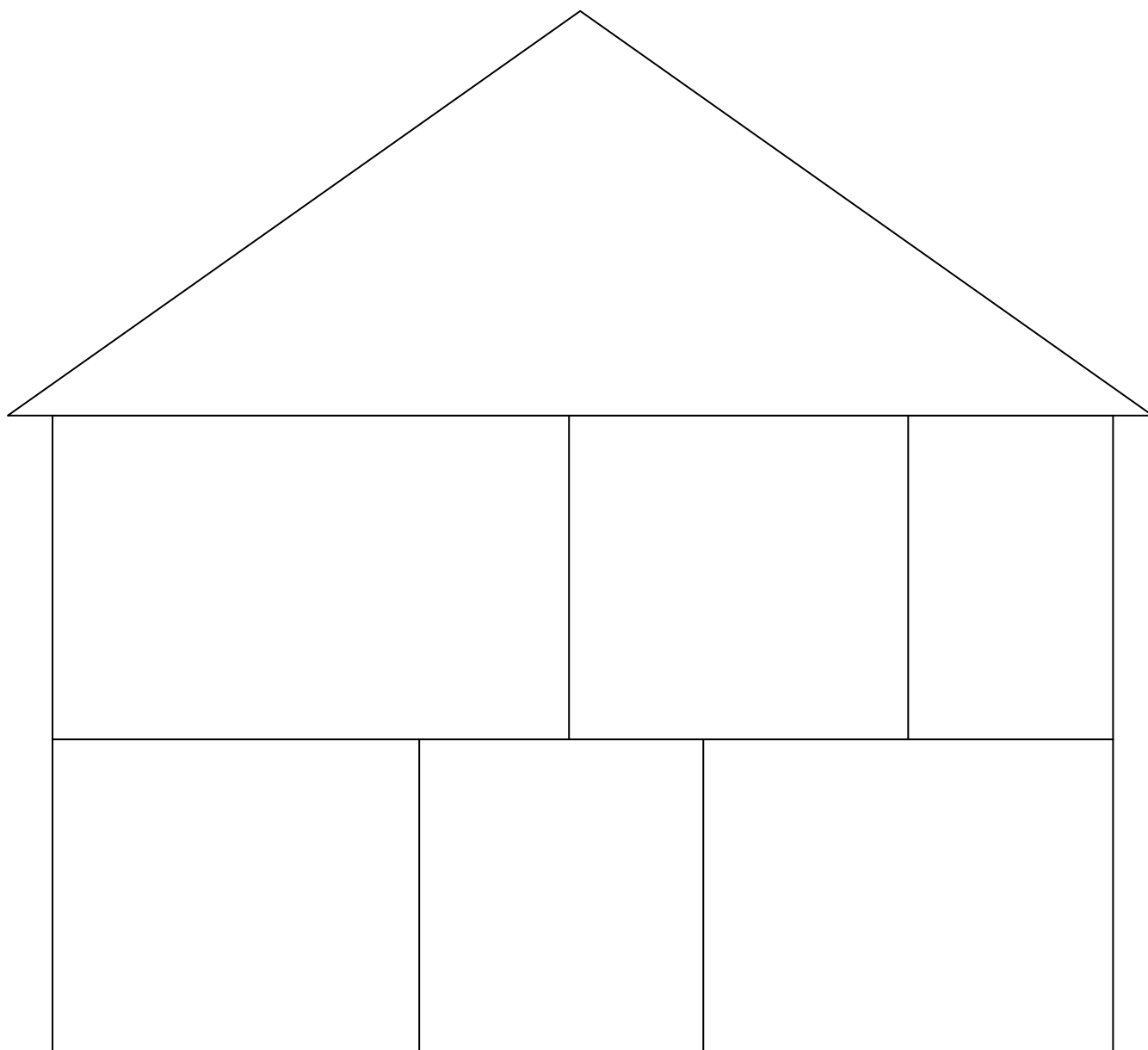
<b>koupelna</b>	
<b>obývací pokoj</b>	
<b>jídelna</b>	
<b>kuchyně</b>	
<b>ložnice</b>	
<b>zahrada</b>	
<b>hala</b>	

Přelož:

house - flat			
<i>lampa</i>		<i>dveře</i>	
<i>telefon</i>		<i>květina</i>	
<i>televize</i>		<i>krabice</i>	
<i>postel</i>		<i>podlaha</i>	
<i>pohovka</i>		<i>hodiny</i>	
<i>jídelní stůl</i>		<i>knihovna</i>	
<i>zrcadlo</i>		<i>obraz</i>	
<i>skříňka</i>		<i>pracovní stůl</i>	
<i>křeslo</i>		<i>židle</i>	
<i>vana</i>		<i>počítač</i>	

Autorem materiálu a všech jeho částí, není-li uvedeno jinak, je Mgr.Hana Koudelková.  
Materiál vznikl v OP Vzdělávání pro konkurenceschopnost – projekt EU peníze školám.


Do domečku postupně napiš názvy místností, které dobře umíš říci anglicky.  
Vždy uveď český i anglický název.




Autorem materiálu a všech jeho částí, není-li uvedeno jinak, je Mgr.Hana Koudelková.  
Materiál vznikl v OP Vzdělávání pro konkurenceschopnost – projekt EU peníze školám.

Nakresli a popiš :

## **LIVING ROOM**



## **DINING ROOM**



Autorem materiálu a všech jeho částí, není-li uvedeno jinak, je Mgr.Hana Koudelková.  
Materiál vznikl v OP Vzdělávání pro konkurenceschopnost – projekt EU peníze školám.